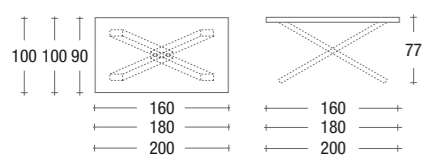
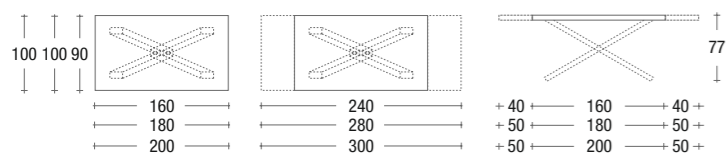




TOKYO

DESIGN
DAVIDE ANZALONE

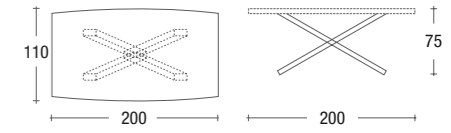
TOKYO È UN TAVOLO FISSO O ALLUNGABILE DOVE IL DISEGNO DEL BASAMENTO, RICAVATO DA LASTRE DI METALLO PIEGATO, SI ISPIRA ALLE SUPERFICI SFACCETTATE DEGLI ORIGAMI, L'ANTICA ARTE GIAPPONESE DI PIEGARE LA CARTA. IL RISULTATO CHE NE DERIVA È QUELLO DI UN TAVOLO SCULTOREO CAPACE DI DIVENTARE PROTAGONISTA DELL'AMBIENTE DOMESTICO CONTEMPORANEO.



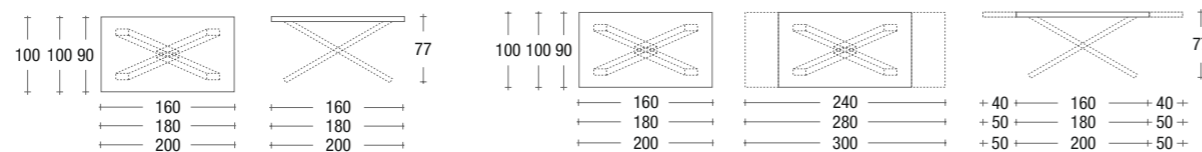
struttura METALLO GRAFITE MICACEO / piano LAMINATO ROVERE SLAVONIA / sedia ISABEL
frame MICACEO GRAPHITE METAL / top table SLAVONIA OAK LAMINATED / chair ISABEL



TOKYO

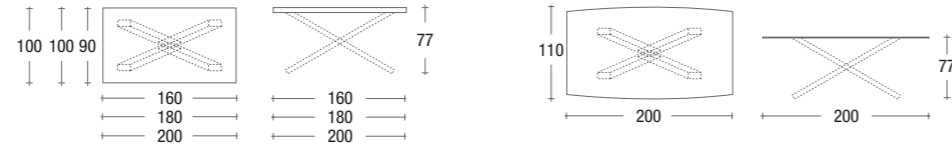


TOKYO

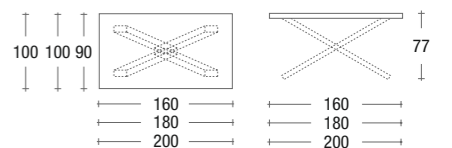


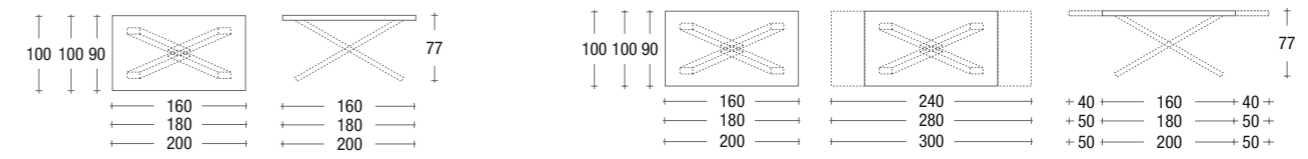
TOKYO

DESIGN
DAVIDE ANZALONE



TOKYO





TOKYO

DESIGN
DAVIDE ANZALONE

struttura METALLO GRIGIO ARDESIA RAL 7015 / piano ROVERE NATURALE BORDO IRREGOLARE
frame SLATE-GREY RAL 7015 METAL / top table NATURAL OAK IRREGULAR BOARD

struttura METALLO BIANCO OPACO RAL 9003 / piano ROVERE TINTO NOCE CANALETTO BORDO IRREGOLARE
frame MATT WHITE RAL 9003 METAL / top table WALNUT STAINED OAK IRREGULAR BOARD